

# FICHE PRODUIT



# COPEAUX DE BOIS PREMIUM



Litière pour chevaux  
Tamisage sélectif  
Qualité premium

Absorption



Volume / confort



Dépoussiérage



Rapport qualité / prix



Economique / anti-gaspillage



## COMPOSITION

Copeaux de bois blancs résineux non traités (100% sapin du nord), garantis sans aucun traitement chimique et totalement exempts de pesticides.

## LES + PRODUIT

- + **TAMISAGE SELECTIF** grâce à leurs sélections rigoureuses et à leurs caractéristiques techniques, les **copeaux de bois premium** apportent du volume, de la souplesse ainsi qu'un moelleux extra-confortable et sans aucune poussière !
- + **VOLUMINEUX** grâce à un calibrage spécialement étudié pour optimiser leur très importante ampleur développée
- + **HYPER-ABORBANTS** grâce à un calibrage spécialement étudié pour optimiser leur capacité d'absorption
- + **100% DEPOUSSIÉRES** par une haute technologie de tamisage et d'aspiration
- + **ECONOMIQUE** par une consommation maîtrisée et un entretien rapide et facile

## 2 UTILISATIONS POSSIBLES

### 1 EN LITIÈRE UNIQUE

100% Copeaux de bois Premium  
(voir mode d'emploi ci-dessous)

### 2 EN MÉLANGE AVEC UNE AUTRE LITIÈRE COMPLÉMENTAIRE (MIX-LITIÈRES)

Par exemple en mélange avec la litière Linabox ou les Copeaux de bois en Larges Pétales.



Livraison dans toute la France à partir  
d'une seule balle\* jusqu'au camion complet.

\* livraison rapide à domicile par transport de messagerie pour les quantités inférieures à une palette complète. A partir d'une palette complète, voir les 3 modes de livraison possibles ci-dessous.

Conçues et fabriquées dans notre usine située en Normandie.





## MODE D'EMPLOI



**ETAPE 1** Etaler 4 balles de **COPEAUX DE BOIS PREMIUM** pour la mise de fond dans un box de 9m<sup>2</sup> (ajouter 1 balle tous les 3m<sup>2</sup> supplémentaires).

**ETAPE 2** Retirer les crottins et remettre la litière à plat en ratissant les côtés vers le milieu du box un maximum de fois par jour.

**ETAPE 3** Ajouter en moyenne 1, 2 à 3 balles de **COPEAUX DE BOIS PREMIUM** par semaine pour conserver le volume initial.

**ETAPE 4** Curage complet du box lorsque nécessaire (de toutes les semaines à 2 fois par an suivant votre mode de fonctionnement).

Ces quantités sont à ajuster en fonction de la taille du box, du type de revêtement au sol, de la propreté du cheval, de son temps de présence dans le box, de votre niveau d'exigence, de l'entretien...

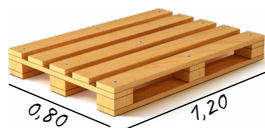
## 11 formats de palette disponibles

### CONSEIL TECHNIQUE



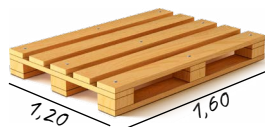
PRIX DES TAPIS  
sur simple demande

Pour améliorer le confort de vos chevaux, les protéger et les isoler du béton, ainsi que diminuer la consommation de litière, nous vous conseillons d'installer des tapis caoutchouc dans vos boxes.



#### Format de palette au sol 0,80m x 1,20m

- 24 balles (hauteur 1,95 m / poids 435 kg)
- 27 balles (hauteur 2,18 m / poids 490 kg)
- 30 balles (hauteur 2,41 m / poids 540 kg)
- 33 balles (hauteur 2,64 m / poids 595 kg)
- 36 balles (hauteur 2,87 m / poids 645 kg)



#### Format de palette au sol 1,20m x 1,60m


- 48 balles (hauteur 1,95 m / poids 870 kg)
- 54 balles (hauteur 2,18 m / poids 975 kg)
- 60 balles (hauteur 2,41 m / poids 1080 kg)
- 66 balles (hauteur 2,64 m / poids 1185 kg)
- 72 balles (hauteur 2,87 m / poids 1290 kg)
- 78 balles (hauteur 3,10 m / poids 1395 kg)

## CONDITIONNEMENT

Poids\* : Env. 17 kg

\*les copeaux de bois étant 100% naturels, le poids effectif peut légèrement varier de ± 0,5 kg selon la densité et le taux d'humidité (Env. 17 kg = entre 16,5 kg et 17,5 kg)

**TRÈS IMPORTANT** : la totalité du volume utile d'une balle de copeaux de bois premium sera totalement disponible 24h après l'installation dans votre box, le temps que les copeaux se décompactent et prennent toute leur ampleur !



## AVANTAGE STOCKAGE

Les palettes de **COPEAUX DE BOIS PREMIUM** sont protégées par une housse imperméable permettant un stockage extérieur en toute sécurité.



### 3 MODES DE LIVRAISON POSSIBLES



**1 MOTORISE** : Le chariot motorisé permet au chauffeur de décharger et parfaitement disposer les palettes à votre domicile ou dans vos installations, le TOP !



**2 MANUEL** : Le déchargement des palettes s'effectue manuellement par le chauffeur avec un hayon élévateur et un transpalette manuel, il est dans ce cas nécessaire de prévoir une plateforme bétonnée et totalement plane pour permettre la manipulation du transpalette manuel



**3 PAR VOS SOINS** : Vous devez prévoir un chariot élévateur ou téléscopique adapté + un chauffeur expérimenté pour décharger les palettes



Certifié PEFC  
Ce produit est issu de forêts gérées durablement et de sources contrôlées.  
pefc-france.org



3 760253 760058



SARL ECOBOX – France

www.ecoboxfrance.com

02 35 90 54 17

contact@litierrecheval.com